



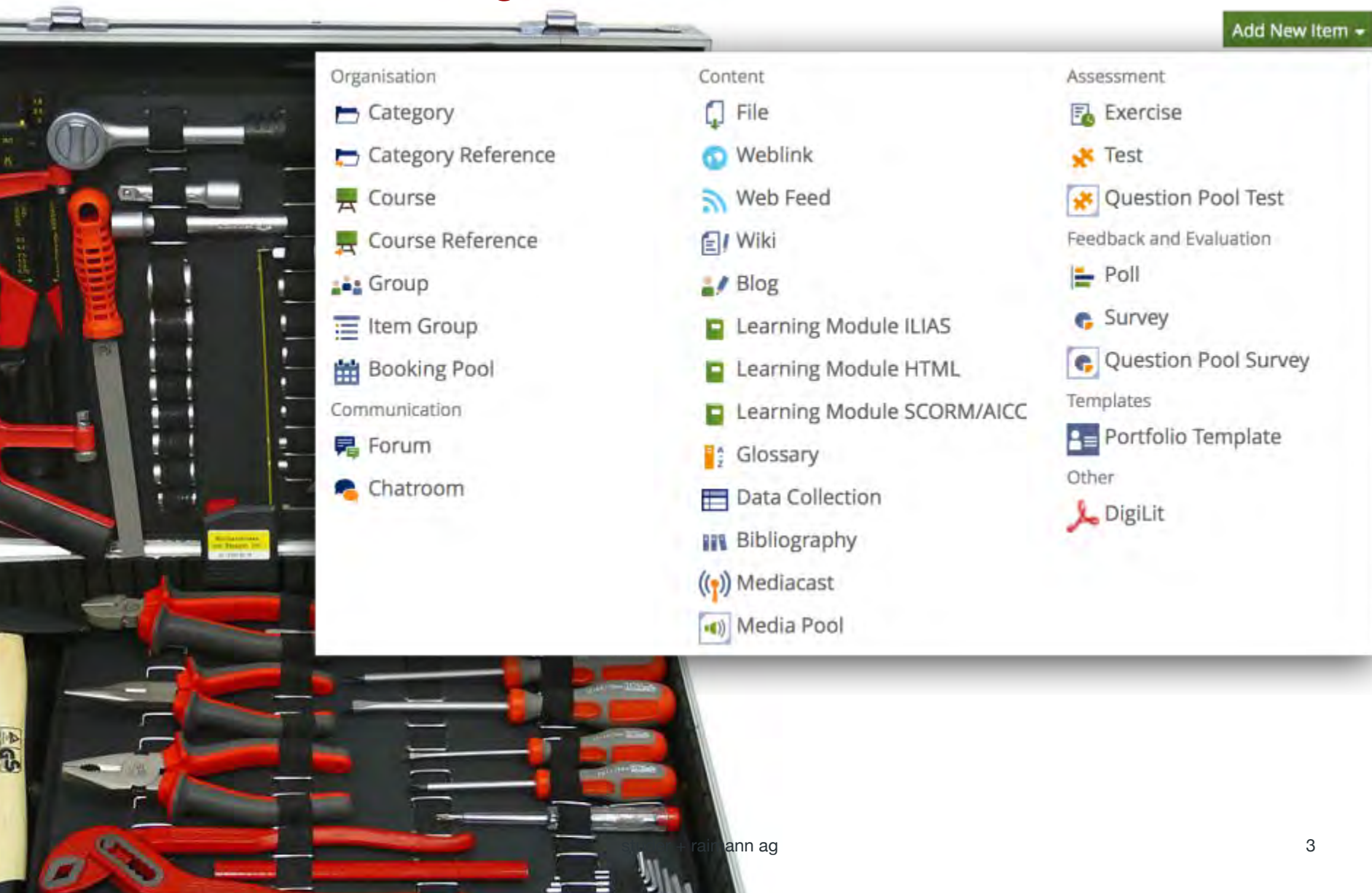
**studer + raimann ag**

IT- and Learning-Solutions

ILIAS



# ILIAS - ein Werkzeugkoffer




The image shows an open toolbox on the left, filled with various tools like screwdrivers, pliers, and wrenches. On the right, a screenshot of the ILIAS 'Add New Item' menu is displayed, showing a list of categories and items. The menu is organized into three columns: Organisation, Content, and Assessment. The 'Add New Item' button is visible in the top right corner of the menu.

**Add New Item**

- Organisation
  - Category
  - Category Reference
  - Course
  - Course Reference
  - Group
  - Item Group
  - Booking Pool
- Communication
  - Forum
  - Chatroom
- Content
  - File
  - Weblink
  - Web Feed
  - Wiki
  - Blog
  - Learning Module ILIAS
  - Learning Module HTML
  - Learning Module SCORM/AICC
  - Glossary
  - Data Collection
  - Bibliography
  - Mediacast
  - Media Pool
- Assessment
  - Exercise
  - Test
  - Question Pool Test
- Feedback and Evaluation
  - Poll
  - Survey
  - Question Pool Survey
- Templates
  - Portfolio Template
- Other
  - DigiLit

# Begleitung von Seminaren und Vorlesungen



The screenshot displays a Moodle course interface for 'Seminar - Geologische Forschungsthemen II'. The main content area, titled 'INHALT', lists several course items:

- Ankündigungen**: Beiträge (Ungelesen): 3 (2). Letzter Beitrag: Bitte erstellt zusätzlich zum Exzerpt... von root user (root), Heute, 14:10.
- 30. März (Einführungsveranstaltung)**: Dokumente zur Kursorganisation.
- 7. April (Chat-Diskussion)**: Diskussion mit Herrn Prof. Dr. Zhlmann über die videogestützte Unterrichtsbeobachtung (Chat).
- 14. April (Übung)**: Exzerpt einreichen. Inhalt geändert.
- 31. Okt 2015: 31. Oktober 2011, 08:00 - 16:00: Exkursion Anmeldung erforderlich!**
- 21. April bis 28. April (Selbststudium)**: Curabitur pharetra: Lernmodule, Materialien, Glossar, Forum, Gruppenraum.
- 5. Mai (Vorbereitung Semesterprüfung)**

The right-hand sidebar, titled 'Nachrichten', shows a message from the 'Forum: Ankündigungen' section: 'Es wurde ein Beitrag hinzugefügt.' It lists several PDF files that have been added:

- Semesterprogramm.pdf**: Die Datei wurde hinzugefügt.
- kocka.pdf**: Die Datei wurde hinzugefügt.
- Sitzungsstruktur.pdf**: Die Datei wurde hinzugefügt.
- startveranstaltung.pdf**: Die Datei wurde hinzugefügt.

An RSS icon is visible at the bottom of the messages section.

## Was

- Studierende melden sich selbständig zu Veranstaltungen an oder werden durch Schnittstellen in Veranstaltungen eingeschrieben.
- Dozierende stellen den Studierenden die Unterlagen zu ihren Seminaren und Vorlesungen zur Verfügung.

# Nutzung von Foren



## Was

- Nutzen Sie das ILIAS Forum und stellen Sie so sicher, dass sich Ihre Studierenden auf die Veranstaltungen vorbereiten.

# Nutzung LiveVoting

Was ist kein Bestandteil des AMDP-Systems?


Anzahl Stimmen: 3

A: Psychischer Befund    B: Somatischer Befund  
C: Anamnese                D: Histologischen Befund

3697



Live-Vote zurücksetzen    Fullscreen-Modus für Präsentation    Zeige/Verberge Resultate    Voting einfüren



## Was

- ILIAS als Klickersystem: Stellen Sie zu Beginn Ihrer Vorlesung eine Frage, welche ins Thema einleitet.
- Lassen Sie die Frage von Ihren Studierenden live via Mobiltelefon beantworten.

# Einforderung schriftlicher Arbeiten



The screenshot shows a user interface for 'Meilensteine Schriftliche Arbeit'. At the top, there is a navigation bar with three tabs: 'Übungseinheiten' (selected), 'Info', and 'Lernfortschritt'. Below the navigation bar, there is a list of four milestones, each with a right-pointing triangle icon, a circular progress indicator, and a deadline:

- ▶ ● Konzept (Verpflichtend)  
Beendet am: 08. Nov 2015, 12:00
- ▶ ● Abgabe Fragebogen (Verpflichtend)  
Beendet am: 01. Dez 2015, 10:00
- ▶ ● Abgabe Rohfassung (Verpflichtend)  
Beendet am: 14. Dez 2015, 10:00
- ▶ ● Abgabe Endversion (Verpflichtend)  
Beendet am: 20. Dez 2015, 12:00

## Was

- Definieren Sie Meilensteine und fordern Sie schriftliche Arbeiten ein.

# Online Arbeitsräume

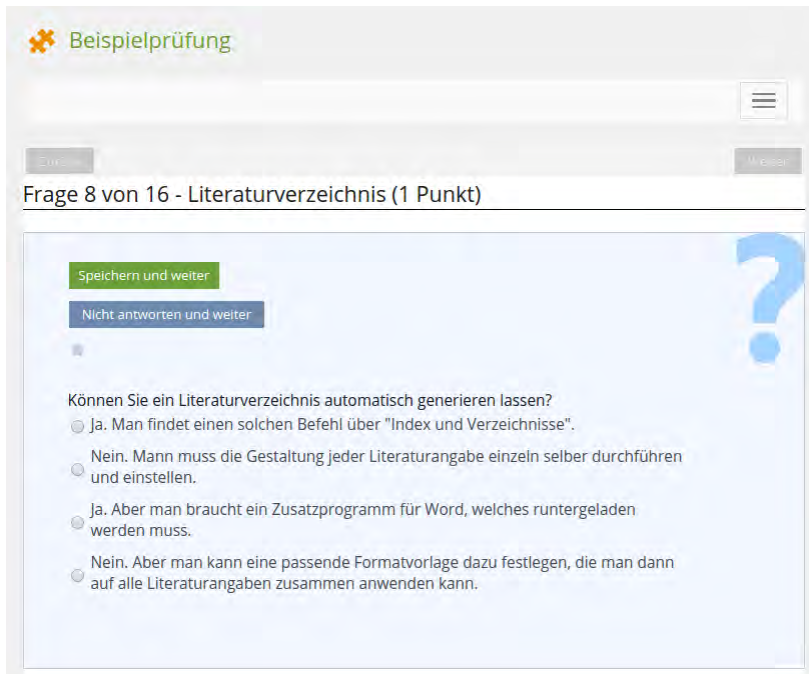


## Was

- Stellen Sie Ihren Studierenden selbstorganisierte Arbeitsräume zur Verfügung



# Modulprüfungen



Beispielprüfung

Frage 8 von 16 - Literaturverzeichnis (1 Punkt)

Speichern und weiter

Nicht antworten und weiter

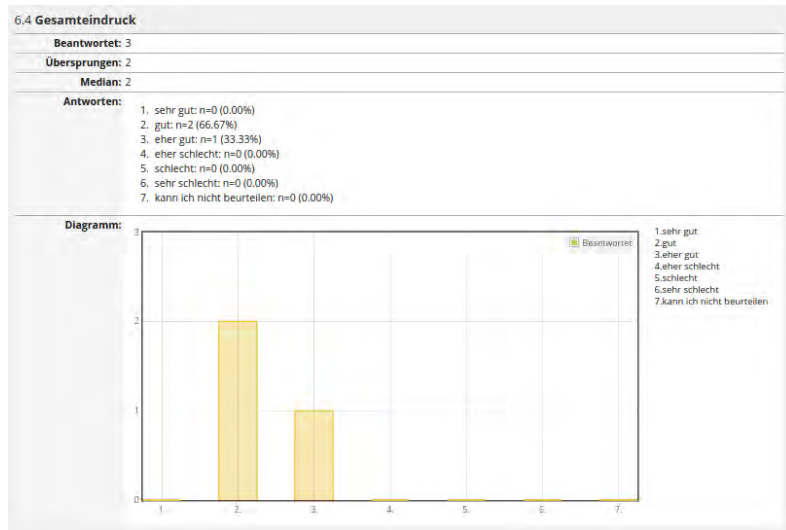
Können Sie ein Literaturverzeichnis automatisch generieren lassen?

- Ja. Man findet einen solchen Befehl über "Index und Verzeichnisse".
- Nein. Mann muss die Gestaltung jeder Literaturangabe einzeln selber durchführen und einstellen.
- Ja. Aber man braucht ein Zusatzprogramm für Word, welches runtergeladen werden muss.
- Nein. Aber man kann eine passende Formatvorlage dazu festlegen, die man dann auf alle Literaturangaben zusammen anwenden kann.

## Was

- Führen Sie Modulprüfungen online durch.


# Evaluation Ihres Lehrangebots



## Was

- Evaluieren Sie Ihr Lehrangebot online.
- Nutzen Sie die grafisch aufbereiteten Evaluationsergebnisse.

# Nutzung von Cloud-Diensten

 **Unterlagen zur Vorbereitung**

NEUES CLOUD OBJEKT HINZUFÜGEN Neues Cloud-Objekt Abbrechen

Titel \*

Beschreibung

Service \*  **Dropbox**  
Dieser Service speichert Daten auf Dropbox.com mit Sitz in den Vereinigten Staaten. Mit der Nutzung dieser Dropbox-Cloud respektieren Sie die Reglemente und Richtlinien Ihrer Institution sowie die Datenschutzrichtlinien von Dropbox [www.dropbox.com/privacy](http://www.dropbox.com/privacy). Nutzen Sie Verschlüsselungstechniken, um sensiblen Daten zuverlässig zu schützen. In Ihrer Dropbox wird automatisch die Ordnerstruktur "Apps/Custom App Name" angelegt/genutzt.

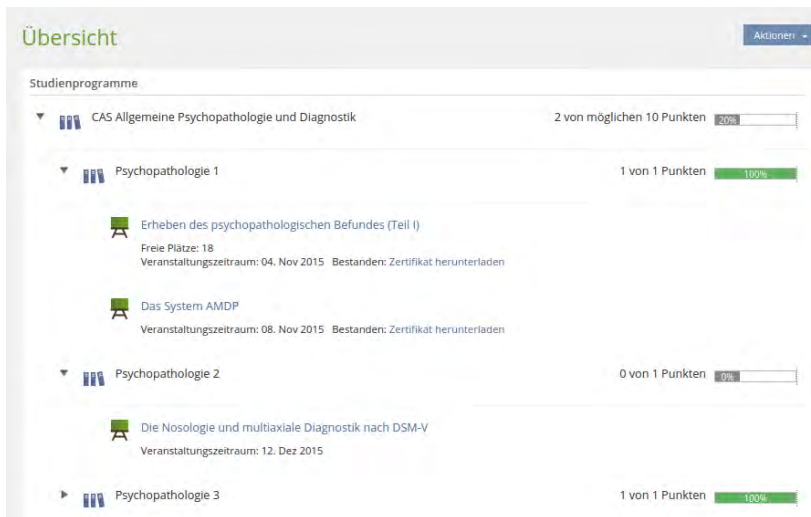
Basisverzeichnis \*  Erstelle/verwende gleichnamigen Ordner in Dropbox  
 Erstelle/verwende folgende Verzeichnisbezeichnung

\* Erforderliche Angabe Neues Cloud-Objekt Abbrechen

## Was

- Nutzen Sie Cloud-Dienste, beispielsweise Dropbox, in Verbindung mit ILIAS.

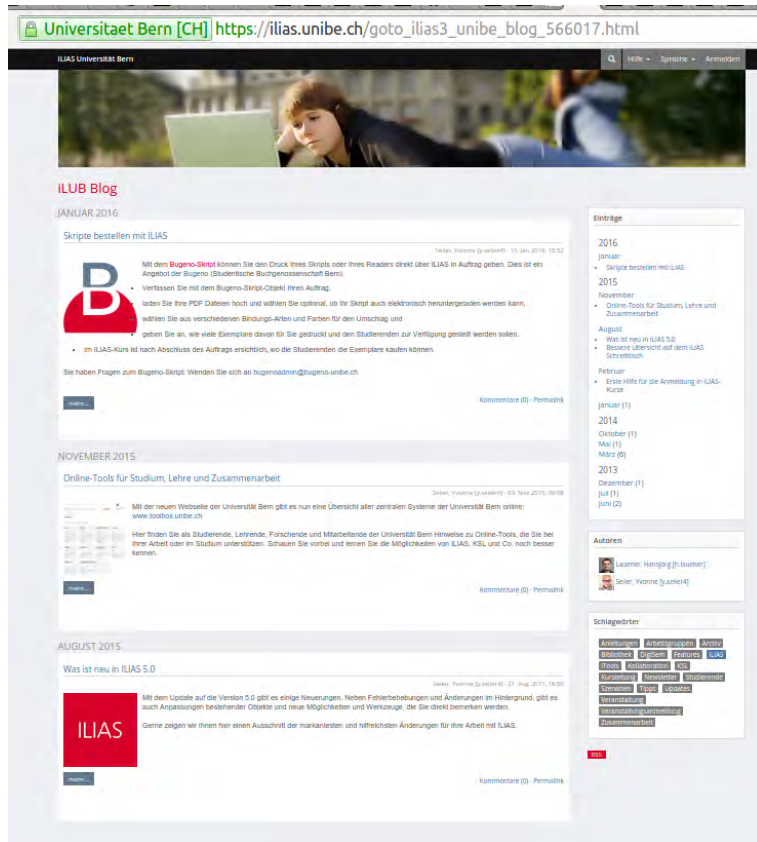
# Abbildung von Studienplänen



## Was

- Bilden Sie Ihre Studienpläne inklusive ECTS-Regeln online ab.
- Die Studierenden sehen jederzeit, welche Module noch zu absolvieren sind.

# Blogs



## Was

- Erstellen Sie Blogs und halten Sie Ihre Dozierenden und Studierenden über die Aktivitäten Ihres Support-Zentrums auf dem Laufenden.

# Benutzerverwaltung



## Wo

- Lokal in ILIAS
- Dezentral via AD, LDAP oder sonstige Schnittstelle


## Verantwortlichkeit

- Benutzer-Manager der jeweiligen Abteilung
- Automatische Prozesse

# Mobile Nutzung



# ILIAS - GNU General Public License



OpenSource im Sinne von *free spirit* - und nicht im Sinne von *free beer*.



# ILIAS - Geschätzter Wert

**Project Cost**

This calculator estimates how much it would cost to hire a team to write this project from scratch. [More »](#)

Include

Codebase	1,421,148
Effort (est.)	403 Person Years
Avg. Salary	\$ <input type="text" value="55000"/> year

**\$ 22,191,460**

gemäss Schätzung von ohloh.net

# ILIAS - Vorteil OpenSource für den Kunden

Nur Funktionalität bezahlen

Entwicklungskosten teilen

Experten diskutieren Spezifikation

# ILIAS - Community

## Internationale ILIAS-Konferenz

- Jährlich
- Diverse Präsentationen von Benutzern weltweit

## Development conference

- Halbjährlich
- Präsentation / Diskussion über Weiterentwicklung

## Mitgliederversammlung

- Jährlich
- Wahl Vorstand
- Bestimmung Beiratsbudget

## Beirat

- Jährlich
- Entscheid über Beiratsbudget

## ILIASuisse

- Vierteljährlich
- Präsentationen Schweizer ILIAS-Benutzer

## Jour Fixe

- Jede 2. Woche
- Diskussion neuer Features, offener Bugs